



AMBIENTES
AMBIANCES

COZINHAS / KITCHENS / CUISINES / COCINAS **P. 5**

ROUPEIROS / WARDROBES / ARMOIRES / ARMARIOS **P.31**

BANHO / BATH / BAIN / BAÑO **P.49**

CONTACTOS / CONTACTS / CONTACTS / CONTACTOS **P.67**

COZINHAS
KITCHENS
CUISINES
COCINAS



OFERECEMOS UMA GAMA
DE ESTILOS DE COZINHA





TORONTO _ CHANGAI

MDF HIDRÓFUGO 19MM DE ESPESURA LACADO AMBAS AS FACES A PRETO MATE.
MELAMINA 19MM DE ESPESURA REF. E097.
SISTEMA DE ILUMINAÇÃO LED DE ENCASTRE.
RODAPÉS EM PVC REVESTIDO A ALUMÍNIO.
DOBRADIÇAS E CORREDIÇAS COM SISTEMA BLUMOTION.

MDF WATER-RESISTANT 19MM THICKNESS, LACQUERED BOTH SIDES, IN BLACK MATT.
MELAMINE 19MM THICKNESS REF. E097.
BUILT-IN LED LIGHTING SYSTEM.
PLINTHS IN PVC ALUMINIUM COATED.
HINGES AND RUNNERS WITH BLUMOTION SYSTEM.

MDF HYDROFUGE 19MM ÉPAIS LAQUÉ DES DEUX CÔTÉS EN NOIR MAT.
MÉLAMINÉ 19MM ÉPAIS RÉF. E097.
SYSTÈME D'ÉCLAIRAGE LED ENCASTRÉ.
PLINTHES EN PVC RECOUVERT D'ALUMINIUM.
CHARNIÈRES ET COULISSES AVEC SYSTÈME BLUMOTION.

MDF HIDRÓFUGO 19MM DE ESPESOR LACADO AMBAS CARAS EN NEGRO MATE.
MELAMINA 19MM DE ESPESOR REF. E097.
SISTEMA DE ILUMINACIÓN LED EMPOTRADO.
ZÓCALOS DE PVC RECHAPADOS EN ALUMINIO.
BISAGRAS Y GUÍAS DE CAJONES CON SISTEMA BLUMOTION.







TORONTO _ MELBOURNE

MDF HIDRÓFUGO 19MM ESPESSURA LACADO AMBAS AS FACES BRANCO MATE.
 VITRINE / ESPELHO À COR BRONZE.
 SISTEMA DE ILUMINAÇÃO LED DE ENCASTRE.
 RODAPÉS EM PVC BRANCO.
 DOBRADIÇAS E CORREDIÇAS COM SISTEMA BLUMOTION.


MDF WATER-RESISTANT 19MM THICKNESS, LACQUERED BOTH SIDES, IN WHITE MATT.
 GLASS CASE / MIRROR IN BRONZE.
 BUILT-IN LED LIGHTING SYSTEM.
 PLINTHS IN WHITE PVC.
 HINGES AND RUNNERS WITH BLUMOTION SYSTEM.

MDF HYDROFUGE 19MM ÉPAIS LAQUÉ DES DEUX CÔTÉS BLANC MAT.
 VITRINE EN VERRE / MIROIR BRONZE.
 SYSTÈME D'ÉCLAIRAGE LED ENCASTRÉ.
 PLINTHES EN PVC BLANC.
 CHARNIÈRES ET COULISSES AVEC SYSTÈME BLUMOTION.

MDF HIDRÓFUGO 19MM DE ESPESOR LACADO AMBAS CARAS BLANCO MATE.
 VITRINA / ESPEJO BRONZE.
 SISTEMA DE ILUMINACIÓN LED EMPOTRADO.
 ZÓCALOS DE PVC BLANCO.
 BISAGRAS Y GUÍAS DE CAJONES CON SISTEMA BLUMOTION.







DALLAS _ HUAMBO

MDF HIDRÓFUGO 22MM DE ESPESURA LACADO A BRANCO E PRETO BRILHO.
FOLHEADO 19MM DE ESPESURA REF. F009 REVESTIDO EM AMBOS OS LADOS A FOLHA DE MADEIRA.
SISTEMA DE ILUMINAÇÃO LED DE ENCASTRE.
RODAPÊS EM PVC REVESTIDO A ALUMÍNIO.
DOBRADIÇAS E CORREDIÇAS COM SISTEMA BLUMOTION.

MDF WATER-RESISTANT 22MM THICKNESS LACQUERED IN GLOSSY WHITE AND BLACK.
WOOD VENEER 19MM THICKNESS REF. F009 COATED BOTH SIDES.
BUILT-IN LED LIGHTING SYSTEM.
PLINTHS IN PVC ALUMINIUM COATED.
HINGES AND RUNNERS WITH BLUMOTION SYSTEM.

MDF HYDROFUGE 22MM ÉPAIS LAQUÉ EN BLANC ET NOIR BRILLANT.
PLACAGE 19 MM ÉPAIS RÉF. F009 PLAQUÉ DES DEUX CÔTÉS FEUILLE DE BOIS.
SYSTÈME D'ÉCLAIRAGE LED ENCASTRÉ.
PLINTHES EN PVC RECOUVERT D'ALUMINIUM.
CHARNIÈRES ET COULISSES AVEC SYSTÈME BLUMOTION.

MDF HIDRÓFUGO 22MM DE ESPESOR LACADO EN BLANCO Y NEGRO BRILLO.
RECHAPADO SOBRE PIEZA 19MM DE ESPESOR REF. F009 RECUBIERTA EN AMBAS CARAS CON CHAPA DE MADERA.
SISTEMA DE ILUMINACIÓN LED EMPOTRADO.
ZÓCALOS DE PVC RECHAPADOS EN ALUMINIO.
BISAGRAS Y GUÍAS DE CAJONES CON SISTEMA BLUMOTION.







SEUL _ CHANGAI

TERMOLAMINADO BETÃO 19MM DE ESPESSURA.
LAMINADO MADEIRA 19MM DE ESPESSURA.
BANCADA BETÃO EM FENÓLICO.
SISTEMA DE PORTAS REENTRANTES.
LAREIRA EM BIO ETANOL, VIDRO TEMPERADO TRANSPARENTE.
RODAPÉS EM PVC REVESTIDO ALUMÍNIO.
DOBRADIÇAS E CORREDIÇAS COM SISTEMA BLUMOTION.

THERMOLAMINATE IN CONCRETE FINISH 19MM THICKNESS.
WOOD LAMINATE 19MM THICKNESS.
COUNTERTOP IN PHENOLIC CONCRETE FINISH.
SLIDING DOORS.
BIO ETHANOL FIREPLACE, TRANSPARENT TEMPERED GLASS.
PLINTHS IN PVC ALUMINIUM COATED.
HINGES AND RUNNERS WITH BLUMOTION SYSTEM.

THERMOLAMINÉ BÉTON DE 19MM ÉPAIS.
STRATIFIÉ BOIS DE 19MM ÉPAIS.
PLAN TRAVAIL EN BÉTON PHÉNOLIQUE.
SYSTÈME DE PORTE RÉENTRANTE.
CHEMINÉE EN BIO ÉTHANOL, VERRRE TREMPÉ TRANSPARENT.
PLINTHES EN PVC RECOUVERT D' ALUMINIUM.
CHARNIÈRES ET COULISSES AVEC SYSTÈME BLUMOTION.

TERMOLAMINADO (LAMINADO DE ALTA PRESIÓN) CON ACABADO HORMIGÓN 19MM DE ESPESOR.
LAMINADO MADERA 19MM DE ESPESOR.
ENCIMERA ACABADO HORMIGÓN EN FENÓLICO.
SISTEMA DE PUERTAS REENTRANTES.
CAMPANA EN BIO ETANOL, CRISTAL TEMPLADO TRANSPARENTE.
ZÓCALOS DE PVC RECHAPADOS EN ALUMINIO.
BISAGRAS Y GUÍAS DE CAJONES CON SISTEMA BLUMOTION.







OSLO

MDF HIDRÓFUGO 22MM DE ESPESSURA COM FRESAGEM NA VERTICAL LACADO AMBAS AS FACES VERDE MATE. VITRINES EM VIDRO TRANSPARENTE. PUXADOR CONCHA EM ALUMÍNIO MATE. RODAPÉS EM PVC REVESTIDOS A ALUMÍNIO. DOBRADIÇAS E CORREDIÇAS COM SISTEMA BLUMOTION.

MDF WATER-RESISTANT 22MM THICKNESS, VERTICALLY MILLED, LACQUERED BOTH SIDES IN MATT GREEN. GLASS CASES IN TRANSPARENT GLASS. SHELL HANDLE IN ALUMINIUM MATT. PLINTHS IN PVC ALUMINIUM COATED. HINGES AND RUNNERS WITH BLUMOTION SYSTEM.

MDF HYDRÓFUGE 22MM ÉPAIS AVEC RAINHURAGE VERTICAL LAQUÉ DES DEUX CÔTÉS VERT MAT. VITRINES EN VERRE TRANSPARENTE. POIGNÉE COQUILLE EN ALUMINIUM MAT. PLINTHES EN PVC RECOUVERT D'ALUMINIUM. CHARNIÈRES ET COULISSES AVEC SYSTÈME BLUMOTION.

MDF HIDRÓFUGO 22MM DE ESPESOR CON FRESADO VERTICAL Y LACADO AMBAS CARAS VERDE MATE. VITRINAS CON CRISTAL TRANSPARENTE. TIRADOR CONCHA DE ALUMINIO MATE. ZÓCALOS DE PVC RECHAPADOS DE ALUMINIO. BISAGRAS Y GUÍAS DE CAJONES CON SISTEMA BLUMOTION.







SEUL

TERMOLAMINADO 19MM DE ESPESSURA BRANCO BRILHO COM ORLA BICOLOR.
 PUXADOR GOLA EM ALUMÍNIO.
 RODAPÉS EM PVC REVESTIDOS A ALUMÍNIO.
 DOBRADIÇAS E CORREDIÇAS COM SISTEMA BLUMOTION.

THERMOLAMINATED 19MM THICKNESS, GLOSSY WHITE, WITH BICOLOURED EDGES.
 HANDLE COLLAR IN ALUMINIUM.
 PLINTHS IN PVC ALUMINIUM COATED.
 HINGES AND RUNNERS WITH BLUMOTION SYSTEM.

THERMOLAMINÉ 19MM ÉPAIS BLANC BRILLANT AVEC CHANT BICOLORE.
 SANS POIGNÉE EN ALUMINIUM.
 PLINTHES EN PVC RECOUVERT ALUMINIUM.
 CHARNIÈRES ET COULISSES AVEC SYSTÈME BLUMOTION.

TERMOLAMINADO 19MM DE ESPESOR BLANCO BRILLO CON CANTO BICOLOR.
 TIRADOR GOLA DE ALUMINIO.
 ZÓCALOS DE PVC RECHAPADOS DE ALUMINIO.
 BISAGRAS Y GUÍAS DE CAJONES CON SISTEMA BLUMOTION.







LEONARDO

PORTAS DE ROUPEIRO COM FRENTES TRIPARTIDAS EM MELAMINA À COR MADEIRA E VIDRO FOSCO. SISTEMA DE CORRER; PERFIS EM ALUMÍNIO MATE INTEGRADOS NA ESTRUTURA DA PORTA. INTERIOR MELAMINA MADEIRA 19MM DE ESPESSURA. VARÕES EXTENSÍVEIS; PORTA JOIAS COM SISTEMA DE CORREDIÇA INCLuíDO.


WARDROBE WITH TRIPLE DIVIDED DOOR FRONTS IN MELAMINE, WOODEN COLOUR AND FROSTED GLASS. SLIDING SYSTEM; PROFILES IN ALUMINIUM MATT INTEGRATED ON THE DOOR FRAME. INTERIOR IN MELAMINE, WOODEN COLOUR, 19MM THICKNESS. EXTENSIBLE RODS; JEWELRY CASE WITH SLIDING SYSTEM.

PORTES DE PLACARD AVEC FAÇADES TRIPARTIES EN MÉLAMINÉ COULEUR BOIS ET VERRE SABLÉ. SYSTÈME DE COULISSES PROFILÉS EN ALUMINIUM MAT INTÉGRÉ SUR LE CADRE DE LA PORTE. INTÉRIEUR MÉLAMINÉ BOIS 19MM ÉPAIS. PENDERIE EXTENSIBLE; PORTE-BIJOUX AVEC SYSTÈME DE COULISSES INCLUS.

PUERTAS DE ARMARIO CON FRETE TRIPARTIDA EN MELANINA CON ACABADO EN COLOR MADERA Y CRISTAL TRANSLÚCIDO. SISTEMA CORREDERO, PERFILES DE ALUMINIO EN ACABADO ANODIZADO MATE INTEGRADOS EN LA ESTRUCTURA DE LA PUERTA. INTERIOR MELAMINA MADERA 19MM DE ESPESOR. PERCHEROS ABATIBLES; COLGADORES EXTRAÍBLES; CAJÓN ORGANIZADOR JOYERO Y CAJÓN DE MADERA CON SISTEMA DE BASTIDOR EXTRAÍBLE Y CIERRE SUAVE INCLUIDO.







DALI

PORTAS DE ROUPEIRO COM FRENTES TRIPARTIDAS EM LACADO BRANCO MATE.
SISTEMA DE CORRER; PERFIS EM ALUMÍNIO MATE INTEGRADOS NA ESTRUTURA DA PORTA.
INTERIOR MELAMINA LINHO 19MM DE ESPESSURA.
VARÕES EXTENSÍVEIS; PORTA CALÇAS EXTRAÍVEL; SAPATEIRAS E PORTA JOIAS.


WARDROBE WITH TRIPLE DIVIDED DOOR FRONTS, LACQUERED WHITE MATT.
SLIDING SYSTEM; PROFILES IN ALUMINIUM MATT INTEGRATED ON THE DOOR FRAME.
INTERIOR IN MELAMINE LINEN 19 MM THICKNESS.
EXTENSIBLE RODS; PULL-OUT PANTS HANGER; SHOE RACK AND JEWELRY CASE.

PORTES DE PLACARD AVEC FAÇADES TRIPARTIES EN LAQUÉ BLANC MAT.
SYSTÈME DE COULISSES PROFILÉS EN ALUMINIUM MAT INTÉGRÉ SUR LE CADRE DE LA PORTE.
INTÉRIEUR MÉLAMINÉ 19MM ÉPAIS.
PENDERIE EXTENSIBLE; PORTE PANTALONS AMOVIBLES; ÉTAGÈRE À CHAUSSURES ET PORTE-BIJOUX.

PUERTAS DE ARMARIO CON FRENTE TRIPARTIDA EN LACADO BLANCO MATE.
SISTEMA CORREDERO, PERFILES DE ALUMINIO EN ACABADO ANODIZADO MATE INTEGRADOS EN LA ESTRUCTURA DE LA PUERTA.
INTERIOR MELAMINA LINO 19MM DE ESPESOR.
PERCHEROS ABATIBLES Y COLGADORES EXTRAÍBLES;
PANTALONEROS EXTRAÍBLES; ZAPATEROS EXTRAÍBLES Y CAJÓN ORGANIZADOR JOYERO CON SISTEMA DE BASTIDOR EXTRAÍBLE Y CIERRE SUAVE INCLUIDO







PABLO

PORTAS DE ROUPEIRO COM PERFIL DE ALUMÍNIO LACADO A PRETO MATE COM VIDRO FOSCO.
SISTEMA DE ABERTURA BATEINTE.
INTERIOR MELAMINA MADEIRA 19MM DE ESPESSURA.
VARÕES EXTENSÍVEIS; PORTA CALÇAS EXTRAÍVEL; SAPATEIRAS E PORTA JOIAS.
DOBRADIÇAS E CORREDIÇAS COM SISTEMA BLUMOTION.


WARDROBE DOORS WITH ALUMINIUM PROFILES LACQUERED BLACK MATT, WITH FROSTED GLASS.
OPENING SYSTEM: HINGED DOORS.
INTERIOR IN MELAMINE WOODEN COLOUR 19MM THICKNESS.
EXTENSIBLE RODS; PULL-OUT PANTS HANGER; SHOE RACK AND JEWELRY CASE.
HINGES AND RUNNERS WITH BLUMOTION SYSTEM.

PORTES DE PLACARD AVEC PROFIL EN ALUMINIUM LAQUÉ NOIR MAT AVEC VERRE SABLÉ.
SYSTÈME D'OUVERTURE BATTANTE.
INTÉRIEUR MÉLAMINÉ BOIS 19MM ÉPAIS.
PENDERIE EXTENSIBLE; PORTE PANTALONS AMOVIBLES; ÉTAGÈRE À CHAUSSURES ET PORTE-BIJOUX.
CHARNIÈRES ET COULISSES AVEC SYSTÈME BLUMOTION.

PUERTAS DE ARMARIO CON PERFIL DE ALUMINIO LACADO EN NEGRO MATE CON VIDRIO MATE.
SISTEMA DE APERTURA CON PUERTAS ABATIBLES.
INTERIOR MELAMINA MADERA 19MM DE ESPESOR.
VARILLAS EXTENSIBLES; PUERTA PANTALONES EXTRAÍBLES; ZAPATEROS Y PUERTAS DE JOYAS.
BISAGRAS Y CORREDERAS CON SISTEMA BLUMOTION.







FRIDA

PORTAS DE ROUPEIRO COM FRENTES TRIPARTIDAS EM VIDRO CINZA E VERDE ESMERALDA, COM ESPELHO. SISTEMA DE CORRER; PERFIS EM ALUMÍNIO MATE INTEGRADOS NA ESTRUTURA DA PORTA COM SISTEMA SOFT CLOSE. INTERIOR MELAMINA BRANCO 19MM DE ESPESSURA. VARÕES EXTENSÍVEIS; PORTA CALÇAS EXTRAÍVEL; SAPATEIRAS E PORTA JOIAS.

WARDROBE WITH TRIPLE DIVIDED DOOR FRONTS IN GREY GLASS AND EMERALD GREEN, WITH MIRROR. SLIDING SYSTEM WITH SOFT CLOSE; PROFILES IN ALUMINIUM MATT INTEGRATED ON THE DOOR FRAME. INTERIOR IN MELAMINE WHITE 19MM THICKNESS. EXTENSIBLE RODS; PULL-OUT PANTS HANGER; SHOE RACK AND JEWELRY CASE.

PORTES DE PLACARD AVEC FAÇADES TRIPARTIES EN VERRE GRIS ET VERT ÉMERAUDE, AVEC MIROIR. SYSTÈME DE COULISSES PROFILÉS EN ALUMINIUM MAT INTÉGRÉ SUR LE CADRE DE LA PORTE. INTÉRIEUR MÉLAMINÉ BLANC 19MM ÉPAIS. PENDERIE EXTENSIBLE; PORTE PANTALONS AMOVIBLES; ÉTAGÈRE À CHAUSSURES ET PORTE-BIJOUX.

PUERTAS DE ARMARIO CON FRETE TRIPARTIDA EN CRISTAL GRIS Y VERDE ESMERALDA, CON ESPEJO. SISTEMA CORREDERO, PERFILES DE ALUMINIO EN ACABADO ANODIZADO MATE INTEGRADOS EN LA ESTRUCTURA DE LA PUERTA CON SISTEMA DE CIERRE SUAVE SOFT CLOSE. INTERIOR MELAMINA BLANCO 19MM DE ESPEÑOR. PERCHEROS ABATIBLES Y COLGADORES EXTRAÍBLES; PANTALONEROS EXTRAÍBLES; ZAPATEROS EXTRAÍBLES Y CAJÓN ORGANIZADOR JOYERO CON SISTEMA DE BASTIDOR EXTRAÍBLE Y CIERRE SUAVE INCLUIDO.



BANHO
BATH
BAIN
BAÑO



OFERECEMOS OS MELHORES AMBIENTES DE BANHO
PARA UMA TERAPIA DIÁRIA





TORONTO _ HUAMBO

MDF HIDRÓFUGO 19MM DE ESPESSURA LACADO A PRETO BRILHO.
FOLHEADO A ZEBRANO 40MM DE ESPESSURA.
ESPELHO PRATA COM BASE EM MDF LACADO A PRETO BRILHO.
SISTEMA DE ILUMINAÇÃO LED DE ENCASTRE NO ESPELHO.
DOBRADIÇAS E CORREDIÇAS COM SISTEMA BLUMOTION.

MDF WATER-RESISTANT 19MM THICKNESS, LACQUERED IN BLACK GLOSS.
ZEBRANO VENEER 40MM THICKNESS.
HINGES AND RUNNERS WITH BLUMOTION SYSTEM.
SILVER MIRROR WITH MDF LACQUERED BLACK GLOSS SUPPORT.
BUILT-IN LED LIGHTING SYSTEM IN THE MIRROR.

MDF HYDROFUGE 19MM ÉPAIS LAQUÉ EN NOIR BRILLANT.
PLAQUÉ EN ZEBRANO 40MM ÉPAIS.
MIROIR ARGENTÉ SUR BASE MDF LAQUÉ NOIR BRILLANT.
SYSTÈME D'ÉCLAIRAGE LED ENCASTRÉ DANS LE MIROIR.
CHARNIÈRES ET COULISSES AVEC SYSTÈME BLUMOTION.

MDF HIDRÓFUGO 19MM DE ESPESOR LACADO EN NEGRO BRILLO.
RECHAPADO DE ZEBRANO 40MM DE ESPESOR.
ESPEJO ACABADO PLATA EN MDF LACADO NEGRO BRILLO.
SISTEMA DE ILUMINACIÓN LED EMPOTRADO EN EL ESPEJO.
BISAGRAS Y GUÍAS DE CAJONES CON SISTEMA BLUMOTION.







TORONTO

MDF HIDRÓFUGO 19MM DE ESPESSURA LACADO A CREME BRILHO.
ESPELHO PRATA.
PÉS DO MÓVEL EM ALUMÍNIO.
DOBRADIÇAS E CORREDIÇAS COM SISTEMA BLUMOTION.

VANITY IN MDF WATER-RESISTANT 19MM THICKNESS, LACQUERED
IN GLOSS BEIGE.
SILVER MIRROR.
HINGES AND RUNNERS WITH BLUMOTION SYSTEM.
VANITY FEET IN ALUMINIUM.

MDF HYDROFUGE 19MM ÉPAIS LAQUÉ EN CRÈME BRILLANT.
MIROIR ARGENTÉ.
PIEDS DE MEUBLES EN ALUMINIUM.
CHARNIÈRES ET COULISSES AVEC SYSTÈME BLUMOTION.

MDF HIDROFUGO 19MM DE ESPESOR LACADO EN BEIS BRILLO.
ESPEJO ACABADO PLATA.
PIES DEL MÓDULO EN ALUMINIO.
BISAGRAS Y GUÍAS DE CAJONES CON SISTEMA BLUMOTION.







MARILYN MONROE

ESTRUTURA EM FERRO COM PINTURA COR DE COBRE.
ESPELHO BRONZE COM ESPELHO PRATA.
BACIA EM PEDRA INTEGRADA NO MÓVEL.

METAL STRUCTURE COPPER COATED.
PAIR OF BRONZE AND SILVER MIRRORS.
WASH BASIN IN STONE.

STRUCTURE EN FER AVEC PEINTURE CUIVRÉ.
MIROIR EN BRONZE AVEC MIROIR ARGENTÉ.
VASQUE EN PIERRE INTÉGRÉ AU MEUBLE.

ESTRUCTURA EN HIERRO PINTADA COLOR COBRE.
ESPEJO ACABADO BRONCE CON ESPEJO ACABADO PLATA.
LAVABO DE PIEDRA INTEGRADO EN EL MUEBLE.







BOSTON

MDF HIDRÓFUGO 19MM DE ESPESSURA LACADO A BRANCO MATE COM PUXADOR FRESADO NA PORTA. ESPELHO PRATA. DOBRADIÇAS E CORREDIÇAS COM SISTEMA BLUMOTION.

VANITY IN MDF WATER-RESISTANT 19MM THICKNESS, LACQUERED IN WHITE MATT. HANDLE MILLED ON THE DOOR. SILVER MIRROR. HINGES AND RUNNERS WITH BLUMOTION SYSTEM.

MDF HYDROFUGE 19MM ÉPAIS LAQUÉ BLANC MAT AVEC POIGNÉE RAINHURÉ SUR LA FAÇADE. MIROIR ARGENTÉ. CHARNIÈRES ET COULISSES AVEC SYSTÈME BLUMOTION.

MDF HIDROFUGO 19MM DE ESPESOR LACADO BLANCO MATE CON TIRADOR FRESADO EN LA PUERTA. ESPEJO ACABADO PLATA. BISAGRAS Y GUÍAS DE CAJONES CON SISTEMA BLUMOTION.



A INFORMAÇÃO CONSTANTE NESTE CATÁLOGO É APRESENTADA APENAS COMO UM GUIA PARA A SELEÇÃO DE PRODUTOS.
AS IMAGENS INCLuíDAS SÃO APENAS PARA FINS ILUSTRATIVOS E PODEM DIFERIR DO PRODUTO REAL. OS PRODUTOS DE MADEIRA SÃO PRODUTOS DA NATUREZA; CADA PLACA É ÚNICA E PODEM OCORRER VARIACõES NA COR, PADRÃO, TEXTURA E VEIOS.
RESERVAMO-NOS O DIREITO DE CORRIGIR QUAISQUER ERROS, IMPRECISõES OU OMISSõES E ALTERAR OU ATUALIZAR INFORMAÇõES A QUALQUER MOMENTO SEM AVISO PRÉVIO.

THE INFORMATION CONTAINED IN THIS BROCHURE IS TO BE USED ONLY AS A GUIDE TO ASSIST WITH PRODUCT SELECTION.
PRODUCT IMAGES ARE FOR ILLUSTRATIVE PURPOSES ONLY AND MAY DIFFER FROM THE ACTUAL PRODUCT. WOODEN PRODUCTS ARE PRODUCTS OF THE NATURE; EVERY BOARD IS UNIQUE AND VARIATIONS IN COLOR, PATTERN, TEXTURE AND VEINING MAY OCCUR.
WE RESERVE THE RIGHT TO CORRECT ANY ERRORS, INACCURACIES OR OMISSIONS AND TO CHANGE OR UPDATE INFORMATION AT ANY TIME WITHOUT PRIOR NOTICE.

LES INFORMATIONS CONTENUES DANS CE CATALOGUE SONT PRÉSENTÉES UNIQUEMENT COMME UN GUIDE POUR LA SÉLECTION DES PRODUITS.
LES IMAGES JOINTES SONT À TITRE ILLUSTRATIF SEULEMENT ET PEUVENT DIFFÉRER DU PRODUIT RÉEL. LES PRODUITS EN BOIS SONT DES PRODUITS DE LA NATURE; CHAQUE PLAQUE EST UNIQUE ET DES VARIATIONS DE COULEUR, DE MOTIF, DE TEXTURE ET DE VEINAGE PEUVENT ARRIVER.
NOUS NOUS RÉSERVONS LE DROIT DE CORRIGER TOUTES ERREURS, INEXACTITUDE OU OMISSION ET DE MODIFIER OU METTRE À JOUR LES INFORMATIONS À TOUT MOMENT SANS PRÉAVIS.

LA INFORMACIÓN DISPONIBLE EN ESTE CATÁLOGO SIRVE APENAS COMO MANUAL PARA UNA DETERMINADA SELECCIÓN DE PRODUCTOS.
LAS IMÁGENES INCLUIDAS SON SÓLO PARA FINES ILUSTRATIVOS Y PUEDEN DIFERIR DEL PRODUCTO REAL. LOS PRODUCTOS DE MADERA SON PRODUCTOS DE LA NATURALEZA; CADA PLACA ES ÚNICA Y PUEDEN PRESENTARSE VARIACIONES EN EL COLOR, PATRÓN, TEXTURA Y VETAS.
NOS RESERVAMOS EL DERECHO DE PODER CORREGIR CUALQUIER ERROR, IMPRECISIÓN U OMISIÓN Y DE CAMBIAR O ACTUALIZAR INFORMACIÓN EN CUALQUIER MOMENTO SIN PREVIO AVISO.



Portugal:

RIVA OFFICE SUPPLIES
Rua Pomar de Marvila, Lote 13
Parque Industrial de Sequeira
4705-629 Braga - Portugal
T. (+351) 253 616 209
info@riva-office.pt
www.riva-office.pt

France:

RIVA OFFICE SUPPLIES
Rua Pomar de Marvila, Lote 13
Parque Industrial de Sequeira
4705-629 Braga - Portugal
T. (+351) 253 616 209
info@riva-office.fr
www.riva-office.fr

FEVEREIRO 2022. MOVIMAR LDA.
FEBRUARY 2022. MOVIMAR LDA.
FÉVRIER 2022. MOVIMAR LDA.
FEBRERO 2022. MOVIMAR LDA.

